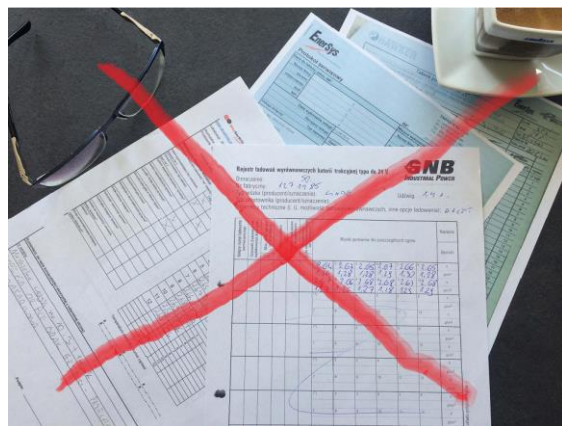


Wychodząc naprzeciw oczekiwaniom naszych Klientów stworzyliśmy system umożliwiający pełny dostęp do informacji serwisowych. Dzięki niemu nie potrzebujesz już przechowywać ich papierowych kopii.

Każda informacja związana z obsługą Twoich akumulatorów jest od teraz dostępna na wyciągnięcie ręki „uzbrojonej” wyłącznie w telefon komórkowy.



Dane pomiarowe, zdjęcia, spis wymienionych elementów, daty wykonanych i planowanych przeglądów znajdziesz po zeskanowaniu smartfonem kodu QR naniesionego na akumulator.

Możesz również wykorzystać do tego komputer z przeglądarką internetową – po prostu wprowadź w pasku adresu przeglądarki numer akumulatora umieszczony na etykiecie z kodem

Dostęp do danych zastrzeżony jest tylko dla uprawnionych osób. Dzięki temu sam zdecydujesz, komu nadać uprawnienia a wiedza o użytkowanej flocie, cenach i warunkach pracy nie wycieknie do konkurencji.



Od teraz wiesz, za co płacisz. W każdym momencie możesz sprawdzić pozycje na rachunku. Korek, gniazdo, łącznik czy wymienione ogniwo – wszystko od teraz zobaczysz na zdjęciach, do których dostęp znajdziesz zarówno na samej baterii jak również na otrzymanej fakturze.

Problem z krótkim czasem pracy akumulatora? - Od teraz tylko kilka kliknięć dzieli Cię od wiedzy na temat jego stanu.

Chcesz wymienić akumulator na nowy, wymienić uszkodzony łącznik? Już nie musisz szukać w dokumentach jego parametrów ani wymiarów – wystarczy, że zeskanujesz kod lub podasz nam jego numer.

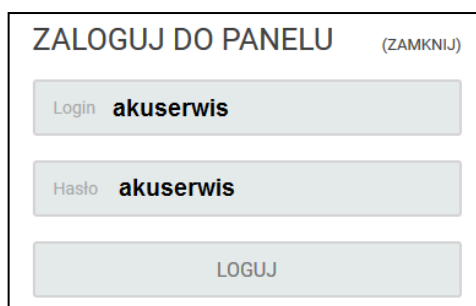
Do pracy z internetową Bazą Aktywności Serwisowej potrzebujesz wyłącznie smartfonu z dostępem do sieci Internet i aplikacją do skanowania. W zupełności wystarczy do tego np. Scanbot (<https://scanbot.io>), dostępny bez opłat dla większości systemów operacyjnych.

Oczywiście, będąc np. w biurze, masz możliwość zalogowania się do systemu bezpośrednio ze swojego komputera.

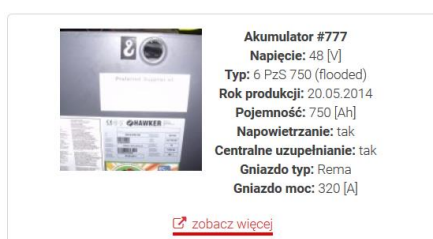
Już teraz możesz sprawdzić jak wygląda praca z iBAS em.

1. Wejdź na stronę: <http://akuserwis.pl/panel>, kliknij „ZALOGUJ” a następnie wprowadź dane jak niżej:

Po potwierdzeniu danych logowania kliknij na znajdujący się w prawym górnym rogu przycisk „PANEL SERWISOWY”. Uzyskasz wówczas dostęp do konta prezentacyjnego. Zawiera ono większość funkcjonalności spośród tych, które oferujemy naszym klientom.



2. Aby podejrzeć dane serwisowe któregoś z dostępnych dla tego konta akumulatorów kliknij „ZOBACZ WIĘCEJ” przy jego opisie:



Informacje o wykonanych przeglądach, danych, wynikach pomiarów, testach pojemności uzyskasz klikając na:

**POMIARY MIESIĘCZNE/KWARTALNE**

lub

**TESTY POJEMNOŚCI**

. Jeżeli natomiast nadal

**POBIERZ PDF**

wolisz papierowe wersje kliknij:

Otrzymany w ten sposób dokument możesz np. wydrukować, wysłać pocztą elektroniczną lub dołączyć do książki serwisowej wózka widłowego.

W przypadku jakichkolwiek pytań związanych z obsługą systemu iBAS, zapraszamy do [kontaktu](#).

\*Niniejsza broszura zawiera informacje aktualne na dzień 01 sierpnia 2017. Zastrzegamy sobie możliwość wprowadzania zmian związanych zwłaszcza z wprowadzaniem nowych funkcji, nad którymi nieustannie pracujemy. Dostęp do informacji serwisowych dotyczy wyłącznie akumulatorów znajdujących się pod opieką AKUSERWIS Południe Piotr Olenicz.